

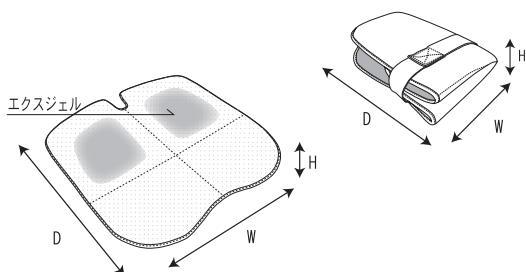
携帯クッション『エクスジェル® たび・ざぶ』取扱説明書

この度は携帯クッション エクスジェル® たび・ざぶ をお買い上げいただき誠にありがとうございます。

この取扱説明書には、たび・ざぶを正しく、安全にお使いいただくための取扱い方法、

使用上の注意事項を記載しております。ご使用になる前に必ずお読みください。

仕様

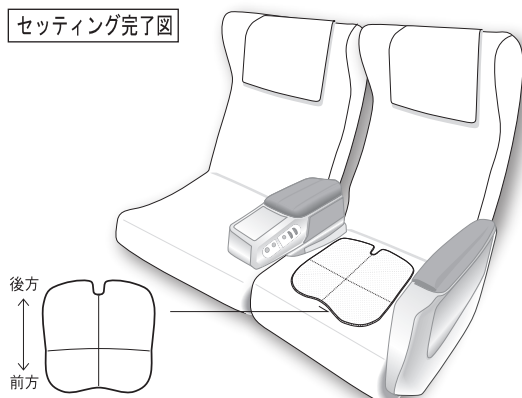


品名	エクスジェル® たび・ざぶ	
品番	AZK-20	
サイズ(mm)	W	広げた場合：355 畳んだ場合：175
	D	広げた場合：340 畳んだ場合：210
	H	広げた場合：20 畳んだ場合：65
重量(kg)	約0.4 (ゴムベルト含む)	
材質	表材	人工皮革 (エクセーン)
	中材	エクスジェル® (合成ゴム)、ウレタンフォーム
	裏材	合成皮革
	ゴムベルト	ポリエステル60%・レーヨン30%・ポリウレタン10%
JANコード	4544511100041	

正しい使い方

1. たび・ざぶ本体、ゴムベルトの2点で構成されています。
2. 乗り物の座席シートの上を広げて設置し、使用します。

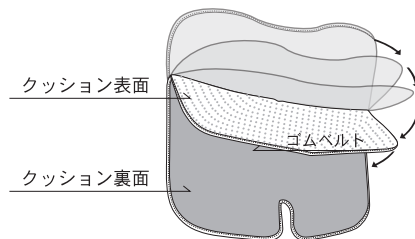
セッティング完了図



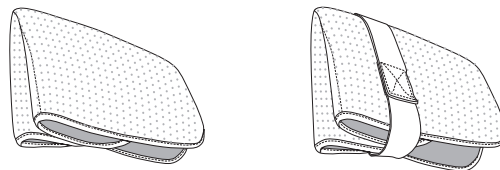
※波形を前方（足側）に、穴加工を施したベージュ色面を上、黒色の滑り止め面を下（座席シート側）に設置します。

折りたたみ方

1. 前面側を滑り止め側に二つ折ります。



2. 滑り止めを内側に更に二つ折ります。
3. ゴムベルトをかけます。



※必ず縫製ラインに沿って折り畳んでください。
縫製ライン以外の場所を折り曲げないでください。

安全上の注意事項

- ・腰痛や疲労、筋肉や皮膚などの症状には様々な要因があります。当製品はこれらの症状の軽減や治療効果を保証するものではありません。
- ・本製品の使用により身体に痛み、違和感、疲労その他不調が生じた場合は、ただちに本製品の使用を中止してください。
- ・ジェルの特性上、高温時の蒸れや低温時の冷たさを感じる場合があります。その際はジェルが適温になるまで時間を置くことを推奨します。
- ・製品の性能が劣化する恐れがありますので火気や高温のものには近づけないでください。
- ・本製品に水を含んだ場合は、風通しの良い場所で乾燥させてください。
- ・摂氏80度以上の高温な場所で長時間放置すると品質を損なう恐れがあります。
- ・製品を傷める恐れがありますので、本製品に鋭利なものや尖ったもので触れないでください。
- ・切断したり穴を開けて使用しないでください。
- ・誤って製品を破損した場合は、本製品の使用を中止してください。
- ・廃棄する場合は、各自自治体のルールに従い処理してください。

EXGEL®
KAJI corporation ●●●●
<http://www.kaji-web.co.jp/>

EXGEL®/エクスジェル®は株式会社加地の登録商標です。

■ 製造国 日本
■ 製造元 株式会社 加地
横浜営業所
〒224-0032 神奈川県横浜市都筑区茅ヶ崎中央8-33
サウス・コア内
TEL : 045-482-3551 FAX : 045-482-3552

本社/工場
〒699-1511 鳥根県仁多郡奥出雲町三成1295-3
TEL : 0854-54-2288 FAX : 0854-54-2282
けいはんなR&Dセンター、京都営業所
〒619-0237 京都府相楽郡精華町光台3-2-7
TEL : 0774-98-2633 FAX : 0774-95-3853

・お手入れ方法

□洗濯機や乾燥機等での洗濯・乾燥はできませんのでご注意ください。

表材（エクセーナ）のお手入れについて

◎ホコリや毛羽などの付着汚れ

エチケットブラシで軽くブラッシングして取り除いてください。

◎部分的な汚れの水拭きについて

液体汚れをこぼした場合は、こぼれた液体をティッシュペーパーなどを軽く当て吸い取ってください。

また、表面に乾燥して固着してしまった泥汚れやコーヒーなどの乾いた汚れは、汚れ部分を軽くブラッシングし取り除きます。ブラッシングの後、電気掃除機で乾燥汚れを吸い取ることも効果的です。

- 1 これらの方法で取れない場合は、40℃程度のぬるま湯を染みこませ固く絞った布等で汚れ部分を外から内に各方向から拭いてください。
- 2 拭き取る布は常に新しいきれいな部分を汚れに当て、強くこすらないことが大切です。
- 3 表面のナップ（毛羽）が乱れたり、乱れが気になる場合は、軽くブラッシングしてください。
- 4 水拭き終了後は、完全に乾燥させてからご使用ください。

（ご注意）

・液体を吸い取る際、ティッシュペーパーなどで強く押さえ過ぎると汚れがシートに染み込みかえって取れにくくなる恐れがありますので、軽く当てて吸い取るようにしてください。また、ぬるま湯は固く絞り、毛羽が強く乱れないように拭き取ることが大切です。ご使用になる布等は充分汚れを取り除いて使用ください。

◎水拭きで取れない油汚れ

- 1 油性の汚れがついた場合は、乾いた布やティッシュペーパーで汚れが広がらないように出来るだけ拭き取ってください。
- 2 次に、ベンジンを染み込ませた布と乾いた布をご用意し、ベンジンを染み込ませた布で汚れ部分を外から内に叩いた後、乾いた布で浮いた汚れとベンジンを叩きながら吸い取ってください。
- 3 これを汚れの取れ具合に合わせて、数回繰り返してください。
- 4 汚れを拭き取った後は、ベンジンを完全に乾燥させてからご使用ください。※裏材にはベンジン使用不可

（ご注意）

・部屋の換気と火気に気をつけてください。窓を開けるか火の気のない換気扇の近くで作業することをお勧めします。また、ベンジンを染み込ませる布にはベンジンを浸けすぎないようにし、浸けすぎた場合は軽く絞ってください。（ポタポタこぼれ落ちるのは浸けすぎです）。

・日頃のお手入れに家庭用洗剤を使った後、拭き取りが充分でないと残留した洗剤がエクセーナを構成するポリウレタンの強度を低下させ、エクセーナの表面品位を損なうなどの問題が生じる恐れがあります。洗剤のご使用は極力お避け下さい。尚、高濃度の洗剤（原液）の使用は最も問題を生じ易く、もし洗剤を使用する場合は、水などで10倍以上に希釈した洗剤を使うことは勿論、最後にきれいな濡れタオル等で洗剤成分を充分に拭き取る点にご注意下さい。

裏材（滑り止め）のお手入れについて

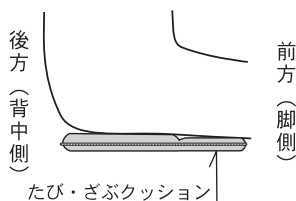
- 1 汚れた場合は、スベリ止め部分・メッシュ部分ともに水等を含ませた固く絞った布で拭き取って下さい。
- 2 乾かすときは、風通しの良い場所で陰干しして下さい。

身体に優しい、心地よい「旅」を演出する『エクスジェル たび・ざぶ』のアイデア

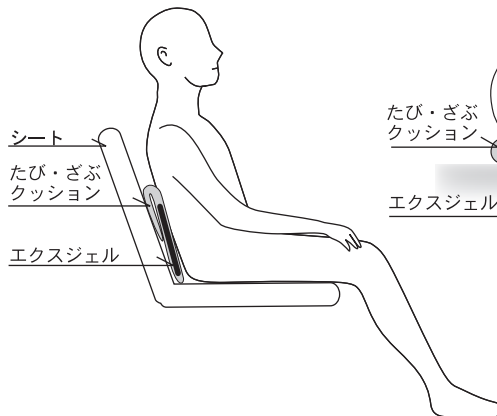
- 1 医療福祉分野で認知された体圧分散性と衝撃振動吸収性に優れた『エクスジェル』を採用
- 2 いつでもどこでも、バックにポイ！と折り畳めばコンパクト
- 3 所有する喜び＝パンチング加工エクセーナ（最高級人工皮革）採用

■ 断面形状

新幹線や飛行機などのシートは、おしりが沈み込み、大腿部が上がっている形状が見られますが、大腿部に負担をかけ過ぎると疲れてしまいます。たび・ざぶはおしり部と大腿部の厚みに着座感の良い高低差を持たせ負担がかりにくい構造となっています。



■ 腰当てクッションとして・・・



■ 簡易枕として・・・

