

品名	エクスジェル® ハグドライブ ランバーパッド		エクスジェル® ハグドライブ シートパッド			
	スタンダード	ハイエスト	スタンダード	ハイエスト		
品番	HUD25	HUD24	HUD35	HUD34		
材質	本体	ポリエステル 100%		ポリエステル 100%		
	中材	エクスジェル®(合成ゴム)、ウレタンフォーム		エクスジェル®(合成ゴム)、ウレタンフォーム		
	カバー	表材	ポリエステル 100%・ ウレタンフォーム	人工皮革(ウルトラス エード®)・ウレタン フォーム	ポリエステル 100%・ ウレタンフォーム	人工皮革(ウルトラス エード®)・ウレタン フォーム
		マチ	ポリエステル 100%	人工皮革(ウルトラス エード®)		
	裏材	滑り止め加工付きナイロン		滑り止め加工付きナイロン		
サイズ	W290×D50×H255 (mm)		W320×D440×H30 (mm)			
重量	約 0.3kg		約 0.6kg			

※製品サイズ、重量は個体差があります。

製品 / 付属品内容

- ・クッション本体 ランバーパッド 1 個
シートパッド 25mm厚、19mm厚 各 1 個
- ・専用カバー 1 枚
- ・取扱説明書(本書類)1 枚
- ・保証書 1 枚

kaji corporation

<https://exgel.jp/jpn/>

株式会社 加地

《本社》〒699-1511 島根県仁多郡奥出雲町三成 1295-3 TEL : 0854-54-2288
《横浜営業所》〒222-0033 神奈川県横浜市港北区新横浜 3-19-11 加瀬ビル 88 8F TEL : 045-482-3551
《京都営業所》〒619-0237 京都府相楽郡精華町光台 3-2-7 TEL : 0774-98-2633

メールでの
お問い合わせ

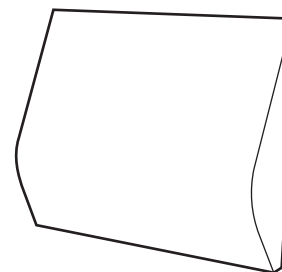


○エクスジェル®/EXGEL®/ハグドライブ®/HUG DRIVE®は株式会社加地の登録商標です。○ウルトラスエード®は東レ株式会社の登録商標です。
○商品の仕様・デザイン・スペック等は予告なく変更する場合があります。あらかじめご了承ください。○印刷の都合上、実物と色、仕様が異なる場合があります。○本書類の記事・イラスト・写真等の無断掲載・転用を禁じます。すべての著作権は株式会社加地に帰属します。


HUD24/25/34/35-INS-JP02

EXGEL
SEATING LAB

LUMBAR PAD



SEAT PAD




エクスジェル® ハグドライブ ランバーパッド / シートパッド
スタンダード (HUD25/35)
ハイエスト (HUD24/34)

取扱説明書

この度はお買い上げいただき誠にありがとうございます。
この取扱説明書には、製品を正しく、安全にお使いいただくための取扱い方法、
使用上の注意事項を記載しております。ご使用になる前に必ずお読みください。

Made in Japan

LUMBAR PAD



本製品の特徴

長時間にわたるドライブを快適に。

負担のかかりやすい腰部分に多くジェルを配置し圧力を分散。スポーツシートや、バケットシートにフィットする薄くてコンパクトなデザインです。

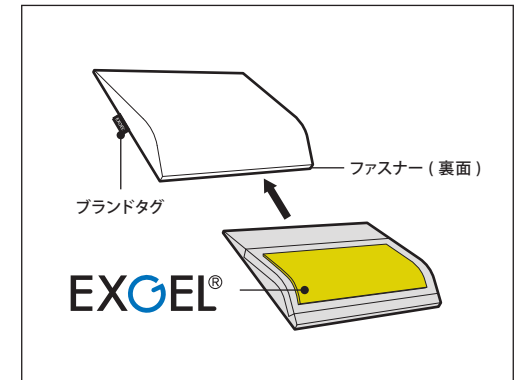
安定した姿勢をサポート。

身体のラインに沿った緩やかな曲線が腰にフィットし、腰とシートの隙間を埋め、骨盤が後ろに倒れる動きを抑制します。S字カーブを維持しやすく自然に良い姿勢で座ることができます。

ご使用方法

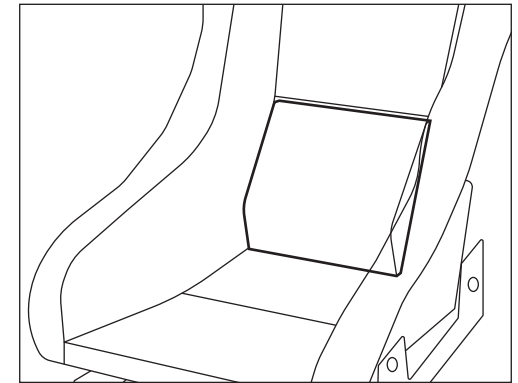
1. 専用カバー装着

クッション本体に専用カバーを装着します。その際本体は凸面が身体側に、カバーは滑り止めが椅子側になるように装着してください。
※クッション本体を専用カバーに入れた状態でブランドタグが右図の位置になります。
※カバー下側のファスナーより入れてください。



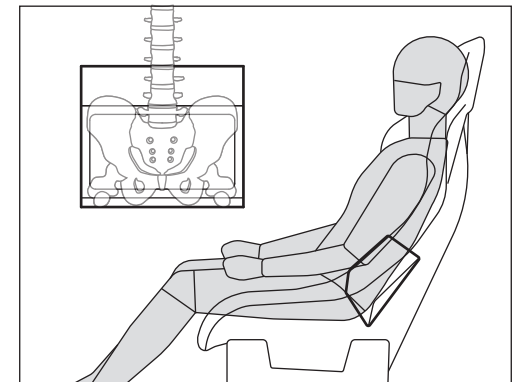
2. 設置方法

シートの背もたれに添わせるように設置してください。




3. 座り方

腰をサポートする為に、奥まで深く腰掛けてください。背もたれ部に腰を預けるように静かにもたれてください。肩の力を抜いてリラックスすると自然に楽な姿勢になります。
※緊張した姿勢で座ると反り腰になるなど、疲れやすくなりますのでご注意ください。
※前にずれるように座る姿勢や前のめりに座る姿勢などは腰に負担が掛かりますのでご注意ください。



SEAT PAD



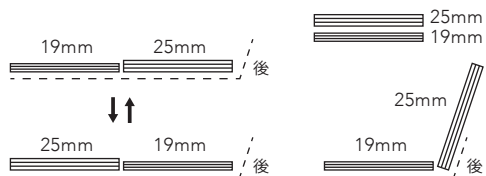
本製品の特徴

長時間にわたるドライブを快適に。

ポジションが変わらないコンパクトで薄い設計。厚みが2種類 (25mm、19mm) あり、姿勢に合わせて前後を入れ替えてご使用いただけます。

使い方は4通り!

前後の厚みを入れ替えたり、2つ折りにして厚みを出したり、L字に折ったりなどが可能です。

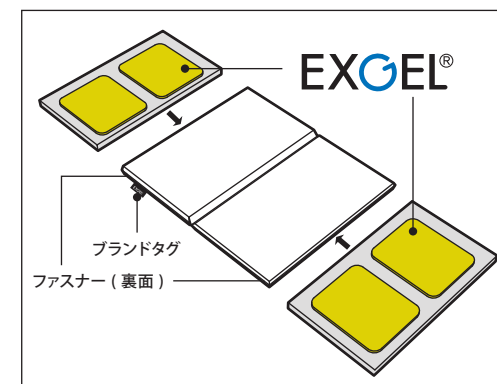


ご使用方法

1. 専用カバー装着

クッション本体に専用カバーを装着します。クッション本体は厚みが2種類 (25mm、19mm) ありご利用状況に合わせて前後のどちらかに装着してください。クッション本体に上下はございません。

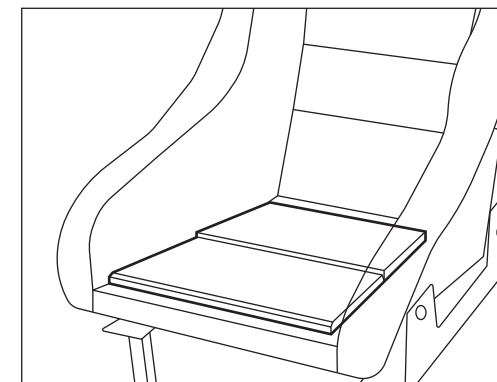
※カバー前側と、後側のファスナーより入れてください。



2. 設置方法

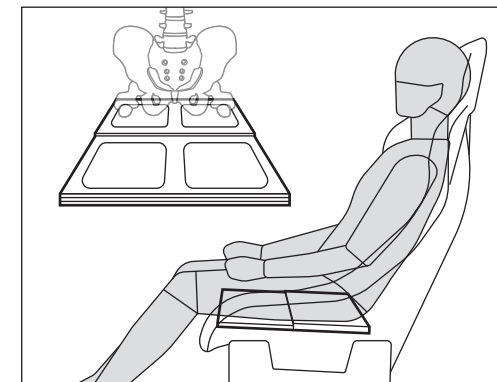
専用カバーの滑り止めが下側になるように設置してください。

ご利用状況に合わせて厚み (25mm、19mm) を入れ替えて調整してください。



3. 座り方

右図のように座ると最も圧力のかかる坐骨部がエクスジェルの位置になり、圧力の集中を緩和します。



使用上のご注意 (必ずお守りください)

人への危害、財産の損害を防止するため、必ずお守りいただくことを説明しています。

※お読みになった後は、お使いになる方がいつでも見られるところに必ず保管してください。



警告

- ・クッションをご使用中に身体に異常を感じたり、不調が発生した場合は直ちに使用を中止し、医師や専門家にご相談ください。
- ・分解して口に入れたり、飲み込んだりしないでください。



注意

- ・疲労や痛みなどの症状には個人差があり、本製品はその軽減や緩和を保証するものではありません。
- ・ジェルの特性上、高温時の蒸れや低温時の冷たさを感じる場合があります。その際はジェルが適温になるまで時間を置いてからご使用ください。
- ・水周り（お風呂等）で使用しないでください。
- ・本製品に水を含んだ場合は、風通しの良い場所で乾燥させてください。
- ・長期間クッションの上に重量物を置かないでください。
- ・クッション表面は柔らかい素材を使用していますので跡が残る恐れがあります。
- ・製品を傷める恐れがありますので、本製品に鋭利なものや尖ったもので触れないでください。
- ・切断したり穴を開けて使用しないでください。
- ・誤って製品を破損した場合は、本製品の使用を中止してください。
- ・本製品を設置する場所の材質によっては、稀に摩擦で設置面を傷めたり、色移りする場合があります。設置の際はご注意ください。
- ・ご使用になる場所や温度、ご使用方法、お手入れ方法等により、製品裏材の滑り止め樹脂が削れる場合がありますのでご注意ください。
- ・素肌や衣服が湿った状態で使用しないでください。シミ、汚れや劣化の原因となります。
- ・設置場所や設置方法によっては、エアバッグの作動に支障をきたす恐れがあります。設置の際はエアバッグの作動場所に干渉しないようにご注意ください。

保管上のご注意

- ・製品の性能が劣化する恐れがありますので火気や高温のものには近づけないでください。
- ・80℃以上の高温な場所で長時間放置すると品質を損なう恐れがあります。
- ・保管する際は、設置の場合と同じような状態で置いてください。
- ・直射日光の当たる場所では保管しないでください。
- ・廃棄する場合は、各自自治体のルールに従い処理してください。

お手入れ方法(クッション本体)

- ・汚れた場合は、水またはお湯で薄めた中性洗剤を布に染みこませ拭き取ってください。カバーを取り付ける前に完全に乾燥させてください。
- ・水や洗剤などに浸しての洗浄はできません。
- ・洗濯機や乾燥機などは使用できませんのでご注意ください。

お手入れ方法(カバー)

■共通

- ・色落ちすることがありますので、白物と一緒に洗わないでください。
- ・漂白剤、柔軟剤は使用しないでください。
- ・アイロンや乾燥機等は使用できません。
- ・乾燥する際は日陰で平干ししてください。
- ・商業クリーニングはできません。

■スタンダード

- ・取り外したカバーは、家庭用中性洗剤で洗濯が可能です。洗濯ネットのご使用をお勧めします。

■ハイエスト

日常的なお手入れ

- ・汚れなどが発生したら速やかに汚れ落としをお願いいたします。
 - ・ホコリや毛羽などの付着汚れはエチケットブラシで軽くブラッシングして取り除いてください。
 - ・全体の汚れが気になる場合は 40℃程度のぬるま湯を染みこませ固く絞った布やワイピングクロスで全体を拭いてください。乾いたらエチケットブラシで毛並みを整えるようにブラッシングしてください。このお手入れは月一回くらいの頻度で行うと効果的です。
- ※ご注意：ぬるま湯は固く絞り、毛羽が強く乱れないように拭き取ることが大切です。また、布やワイピングクロス汚れは充分取り除いてからご使用ください。

洗濯

- ・取り外したカバーは、よく薄めた家庭用中性洗剤を用い 40℃以下の水で優しく手洗い(手洗いモードにてマシンウォッシュブル)が可能です。風合いを長く保つため 30℃以下での洗濯を推奨します。
- ・洗濯の際は長時間水に浸けず、洗濯後はすぐに脱水して干してください。

人工皮革(ウルトラスエード®)のご注意

人工皮革(ウルトラスエード®)はハイエストのカバー表材に使用しています。

人工皮革(ウルトラスエード®)のお手入れに関する注意事項

日頃のお手入れに家庭用洗剤を使った後、拭き取りが充分でないと残留した洗剤がスエード調人工皮革を構成するポリウレタンの強度を低下させ、素材の表面品位を損なうなどの問題が生じる恐れがあります。洗剤のご使用は極力お避けください。

尚、高濃度の洗剤(原液)の使用は最も問題を生じ易く、もし洗剤を使用する場合は、水などで10倍以上に希釈した洗剤を使うことは勿論、最後にきれいな濡れタオル等で洗剤成分を充分に拭き取るなどの点にご注意ください。

ウルトラスエード®のお手入れ方法はこちら <https://www.ultrasuede.jp/support/index.html>

人工皮革(ウルトラスエード®)のお取扱いのご注意

- ・見る方向、角度によって色相が異なって見えますが、これは本素材の毛羽に方向性があるためであり、色違いによるものではありません。
- ・ウルトラスエード®または他の素材の白や淡色と、ウルトラスエード®の中濃色の組合せは色移行の恐れがありますので、あらかじめ充分にご注意ください。
- ・スエード調の人工皮革は、毛羽が移りやすくなっております。衣類などにウルトラスエード®の毛羽が付着したときは、ブラシなどで取り除いてください。
- ・ウルトラスエード®は超極細繊維(毛髪の約1/20の細さ)の繊維で構成され、柔らかく作られております。繰り返してすりますと、毛羽立ち・破れの原因になります。
- ・独特のタッチを作り出すために、超極細繊維を使用しております。したがって、高熱によりその繊細なタッチが損なわれたり、コゲ跡が残ることもあります。特にタバコの火やストーブ等にご注意ください。