

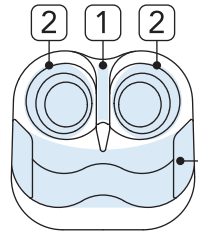
## 本製品の特徴

座り心地を極めたカタチ。

座る身体には想像以上にストレスがかかるもの。

その衝撃や圧力をエクスジェルがやさしく支え、通気性を保ちながら、いつまでも快適に。

座り心地をとことん追求していくと、自然とやさしいふくろうのカタチになりました。



### 1 突起部を保護する アウル・スリット

ふくろうの鼻の部分にあるスリット。この溝の部分が、尾骨から仙骨にかけての突起部を保護します。

### 2 痛みを軽減する アウル・アイ

ふくろうの目に見える部分は、ちょうどお尻が当たる部分です。坐骨に集中した圧力を軽減します。

### 3 姿勢を安定させる アウル・フェザー

ふくろうの羽にみたてたデザイン。もも裏をやさしく受け止め、規則的な起伏が通気性を確保します。



|         |   |                              |                        |
|---------|---|------------------------------|------------------------|
| 品名      | エクスジェル® ザ・アウル スタンダード                          |                              |                        |
| カラー（品番） | 本体  | ブラウングレー                      |                        |
|         | カバー   | グレー（OWT10-GR）、ブラウン（OWT10-BR） |                        |
| 材質      | 本体  | 表材                           | クロロプレングム・ナイロン 100%     |
|         |   | 中材                           | エクスジェル®（合成ゴム）、ウレタンフォーム |
|         |   | 裏材                           | 滑り止め加工付きナイロン           |
|         | カバー   | 表材                           | ポリエステル 100%・ウレタンフォーム   |
|         | 裏材  | 滑り止め加工付きナイロン                 |                        |
| サイズ・重量  | W410×D400×H37（mm）・約 1.1kg ※製品サイズ、重量は個体差があります。 |                              |                        |

### 製品 / 付属品内容

- ・クッション本体 1 個
- ・専用カバー 1 枚
- ・取扱説明書（本書類）1 枚
- ・保証書 1 枚

kaji corporation

<https://exgel.jp/jpn/>

### 株式会社 加地

《本社》〒699-1511 島根県仁多郡奥出雲町三成 1295-3

TEL：0854-54-2288

《横浜営業所》〒222-0033 神奈川県横浜市港北区新横浜 3-19-11 加瀬ビル 88 8F

TEL：045-482-3551

《京都営業所》〒619-0237 京都府相楽郡精華町光台 3-2-7

TEL：0774-98-2633

メールでの  
お問い合わせ



○エクスジェル®/EXGEL®、アウル®/OWL®は株式会社加地の登録商標です。○商品の仕様・デザイン・スペック等は予告なく変更する場合があります。あらかじめご了承ください。○印刷の都合上、実物と色、仕様が異なる場合があります。○本書類の記事・イラスト・写真等の無断掲載・転用を禁じます。すべての著作権は株式会社加地に帰属します。

OWT10-INS-JP02

EXGEL  
SEATING LAB

# THE OWL Standard



## エクスジェル® ザ・アウル スタンダード OWT10

### 取扱説明書

この度はお買い上げいただき誠にありがとうございます。

この取扱説明書には、製品を正しく、安全にお使いいただくための取扱い方法、使用上の注意事項を記載しております。ご使用になる前に必ずお読みください。


Made in Japan

## ご使用方法

### 1. 専用カバー装着

クッション本体に専用カバーを装着します。その際本体は凹凸面が上側に、カバーは滑り止めが下側になるように装着してください。


※クッション本体を専用カバーに入れた状態でブランドタグが右図の位置になります。  
※カバー後ろ側の開口部より入れてください。



### 2. 設置方向

椅子などの上に右図のようにクッションを置いてください。

※カバーのファスナーが後側になります。



### 3. 座り方

右図のように座ると最も圧力のかかる坐骨部がふくろうの目の位置になり、圧力の集中を緩和します。

## お手入れ方法

### ■クッション本体

汚れた場合は、水またはお湯で薄めた中性洗剤を布に染みこませ拭き取ってください。

- ・水や洗剤などに浸しての洗浄はできません。
- ・洗濯機や乾燥機などは使用できませんのでご注意ください。

### ■カバー

取り外したカバーは、家庭用中性洗剤で洗濯が可能です。

洗濯ネットのご使用をお勧めします。

- ・色落ちすることがありますので、白物と一緒に洗わないでください。
- ・漂白

### Q. 耐用年数はどのくらいですか？

A. エクスジェルは経年劣化の少ない素材ですが、クッションを長期間ご使用いただくと徐々にカバーの傷みなど状態が変化していきます。目安として3年から5年程度お使いいただく例が多いですが、こまめなお手入れなどでより長くお使いいただくことも可能です。

### Q. 床暖房、ホットカーペット、こたつ、シートヒーターと併用できますか？

A. 併用いただいても問題ありません。品質を損なう恐れがありますので、火気や高温の暖房器具では温めないでください。

### Q. クッションが冷たく感じたり蒸れるときはどうすればいいですか？

A. エクスジェルは使い始めの際、冬は冷たく、夏は熱く感じやすい性質があります。次第に室温や体温に馴染んできますので、そのような場合はしばらく時間を置いてからご使用ください。

### Q. 飛行機機内に持ち込みできますか？

A. エクスジェルは液体ではなく固体ですので、機内持ち込み可能です。

### Q. 気温は何℃まで使用できますか？

A. 一般的な室内温度の範囲内でご使用可能です。氷点下では徐々に硬くなり、高温では徐々に柔らかくなります。80℃を超えると品質を損なう可能性があります。

### Q. ソファーの上でも使用できますか？

A. ソファーの上でもお使いいただけますが、柔らかく沈み込みの大きいソファーと組み合わせるとエクスジェルの効果を感じにくい場合があります。また、クッションがシワになる可能性もあります。