

- ・疲労や痛みなどの症状には個人差があり、本製品はその軽減や緩和を保障するものではありません。
- ・ジェルの特性上、高温時の蒸れや低温時の冷たさを感じる場合があります。
その際はジェルが適温になるまで時間を置いてからご使用ください。
- ・製品の性能が劣化する恐れがありますので火気や高温のものには近づけないでください。
- ・水周り(お風呂等)で使用しないでください。
- ・本製品に水を含んだ場合は、風通しの良い場所で乾燥させてください。
- ・80℃以上の高温な場所で長時間放置すると品質を損なう恐れがあります。
- ・分解して口に入れたり、飲み込んだりしないでください。
- ・長期間本製品の上に重量物を置かないでください。
本製品表面は柔らかい素材を使用していますので跡が残る恐れがあります。
- ・製品を傷める恐れがありますので、本製品に鋭利なものや尖ったもので触れないでください。
- ・切断したり穴を開けて使用しないでください。
- ・誤って製品を破損した場合は、本製品の使用を中止してください。
- ・廃棄する場合は、各自治体のルールに従い処理してください。
- ・直射日光の当たる場所では保管しないでください。
- ・本製品ご使用中に身体に異常を感じたり、不調が発生した場合は直ちに使用を中止し、医師や専門家にご相談ください。
- ・座いすの目的以外に使用しないでください。用途以外で使用になられた場合、転倒やケガをする恐れがあります。
- ・座いすの座面、背面の各部には絶対に立ち上がらないでください。転倒しケガや破損の原因となります。
- ・座いすの背もたれに腰掛けしないでください。転倒や破損の原因となります。
- ・座いすの背もたれを後方に傾けるような座り方はお避けください。転倒や破損の原因となります。
- ・座いすの背もたれに過度な荷重をかけたり、シーソーのように使用しないでください。
床面を傷つけたり、破損、転倒やケガの原因になります。
- ・乳幼児の一人での使用や、仮寝のベッドがわりに使用しないでください。窒息やケガの原因となります。
- ・高温多湿のところでのご使用はお避けください。カビやダニの発生原因となります。
- ・リクライニングする部分には手や足を入れたり、立ったり座ったりしないでください。ケガをする恐れがあります。
- ・不要になった梱包資材はすぐに処分するなど、お子様の手の届く所に置かないでください。

骨盤サポート座椅子

GRANDSHELL

グランシェル

取扱説明書

GSZ02-BR



本社 / 工場 〒699-1511 島根県仁多郡奥出雲町三成1295-3	TEL : 0854-54-2288 FAX : 0854-54-2282
けいはんなR&Dセンター / 京都営業所 〒619-0237 京都府相楽郡精華町光台3-2-7	TEL : 0774-98-2633 FAX : 0774-95-3853
横浜営業所 〒224-0032 神奈川県横浜市都筑区茅ヶ崎中央8-33サウス・コア内	TEL : 045-482-3551 FAX : 045-482-3552

○エクスジェル®は株式会社加地の登録商標です。○掲載商品の仕様・デザイン・スペック等は予告無く変更する場合があります。あらかじめご了承ください。○印刷の都合上、実物と多少色、仕様が異なる場合があります。○サイズなどは多少の個体差があります。

GSZ02-INS-JP01

<http://www.exgel.jp/>

安全に正しくお使いいただくために

この度はお買い上げいただき誠にありがとうございます。
この取扱説明書には、製品を正しく、安全にお使いいただくための取扱い方法、使用上の注意事項を記載しております。ご使用になる前に必ずお読みください。

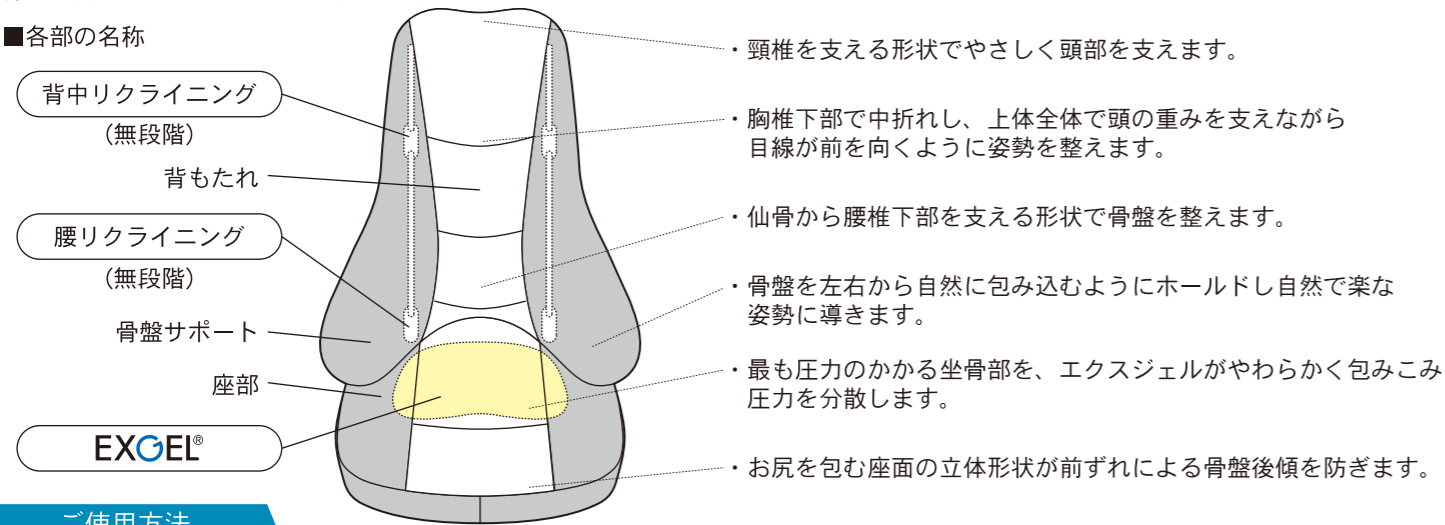
保存用



製品の特徴

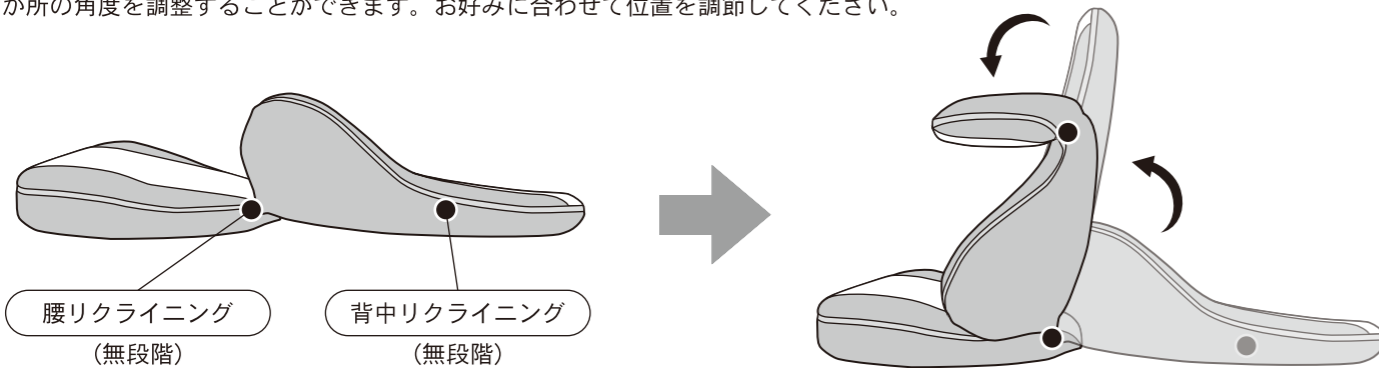
医療福祉分野で認められたエクスジェルと骨盤サポート構造を座いすに採用。骨盤を支えながら、ゆったりと座れます。

■各部の名称



ご使用方法

- 2か所の角度を調整することができます。お好みに合わせて位置を調節してください。



△ ファスナーを開けて中身を取り出さないでください。

△ 本製品ご使用中に身体に異常を感じたり、不調が発生した場合は直ちに使用を中止し、医師や専門家にご相談ください。

リクライニング方法

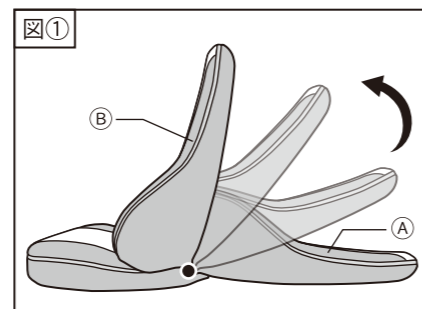
△ リクライニングを調整するときは必ず座いすから降りて調整してください。破損やケガの原因となります。

△ リクライニングの可動部分で手など挟まないようお気をつけください。

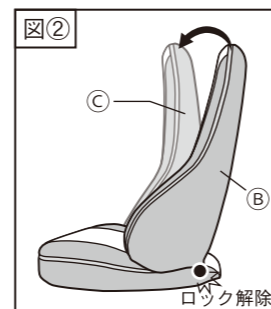
■ 腰リクライニングの調整方法

腰リクライニングは、背もたれをまっすぐ伸ばしたAの状態から90度折れ曲がったBの状態まで手動で無段階に調整できます。調整方法は以下の通りです。

1. 図①のように背もたれをフラットなAの状態から90度起き上がったBの状態まで好きな角度に固定できます。
※角度調整途中で、その位置より戻すことはできません。
2. 図②のように背もたれを90度以上起こしたCの状態になるとロックが解除され、後ろに倒れます。
3. 「カチッ」と音がするまで後ろに倒すと、再びフラットなAの状態に戻り、再度角度を自由に調整できるようになります。



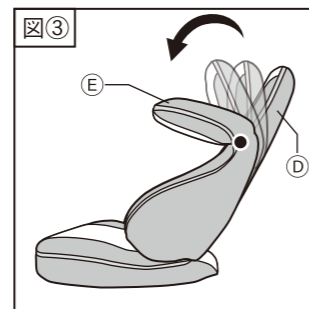
腰リクライニング (無段階)



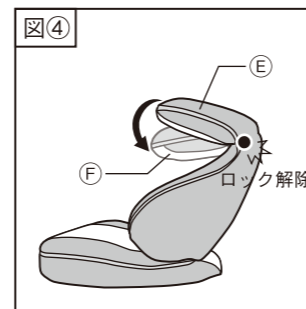
■ 背中リクライニングの調整方法

背中リクライニングは、背もたれ上部をまっすぐ伸ばしたDの状態から90度倒したEの状態まで手動で無段階で調整できます。調整方法は以下の通りです。

1. 腰リクライニングを調整し、ある程度背もたれを起こした状態で、図③のように背もたれ上部をDの状態から90度倒したEの状態まで好きな角度で固定できます。
※角度調整途中で、その位置より戻すことはできません。
2. 図④のように背もたれ上部を90度以上倒したFの状態になるとロックが解除され、後ろに起こすことができます。
3. 「カチッ」と音がするまでまっすぐ起こすと、再びフラットなDの状態に戻り、角度を自由に調整できるようになります。



背中リクライニング (無段階)

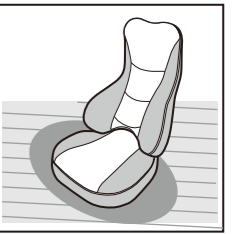


△ 背中リクライニング部には座らないでください。

正しい使い方

■ 設置方法

- ・ 座いすは必ず平らで安定した滑りにくい場所に水平を保つように置いてください。転倒してケガの原因になります。
- ・ フローリングや畳の上でご使用される場合は、じゅうたんやカーペット等の敷物を敷いてください。床や畳のキズ防止になります。



- △ 直射日光の当たる場所や冷暖房機器の近くで使用しないでください。変色、変形の原因となります。
- △ 移動の際は商品をひきずったり座ったままひきずらないでください。床を傷つける原因となります。
- △ 商品を移動させる時に生地を持って引っ張らないでください。生地が破れる原因となります。

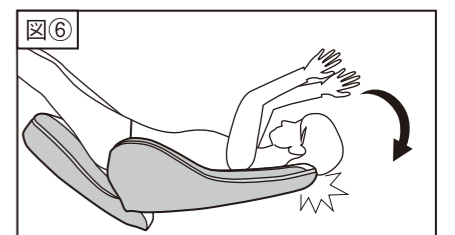
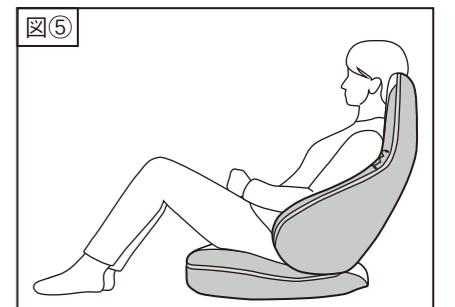
■ お手入れ方法

- ・ 汚れた場合はぬるま湯で薄めた中性洗剤を布に染み込ませて、汚れた部分をたたくようにして拭き取り、その後湿らした布で洗剤を十分に拭き取ってください。
- △ カバーは取り外しできません。ファスナーは開けないでください。破損の原因となります。
- △ 水や洗剤などに浸しての洗浄はできません。
- △ 洗濯機や乾燥機等は使用できませんのでご注意ください。
- △ シンナー、ベンジン、アルコールなどの有機溶剤や漂白剤、化学雑巾、オレンジエキス漂白剤などが含まれる洗剤は使用しないでください。生地の変色や色落ち、劣化の原因になる可能性があります。また、強く拭きすぎると、ほつれや色落ちの原因になりますのでお気を付けください。

■ 座り方

- △ 一人用の座いすです。同時に二人以上の人数で使用しないでください。破損やケガをする原因となります。
- △ 素肌や衣服が湿った状態で使用しないでください。シミ、汚れや劣化の原因となります。
- △ 色移りすることがありますので白物衣類で使用しないでください。

- ① 腰リクライニングと背中リクライニングをお好みの姿勢で座れるように角度調整してください。
図⑤のように目線が前を向いた状態で、背もたれと身体に隙間ができないような角度にすると、骨盤をサポートしてリラックスした姿勢になります。
- ② 座るときは、必ず足を床に付けた状態で最初にお尻を座部に乗せてください。
- ③ 骨盤をサポートする為に、骨盤がすっぽりサポート部に収まるように奥まで深く腰掛けてください。
- ④ 背もたれ部に身体を預けるよう静かにもたれてください。
- △ 勢いよく背もたれにもたれ掛かると、転倒し頭部を打ち付ける危険性がありますのでご注意ください(図⑥)。
- ⑤ 肩の力を抜いてリラックスすると自然に楽な姿勢になります。
※緊張した姿勢で座ると反り腰になりますので、ご注意ください。
- ⑥ 長時間座る際は姿勢を変えるなど適度な休憩をとってください。



■ 降り方

- ① 背もたれから上体を起こし、足を座いすからおろしてください。
- ② 最後に座面から降りてください。

製品スペック

■製品/付属品内容

- ・ 座いす 1脚



品質表示	品名	エクスジェル® グランシェル		
	カラー	ブラウン		
	材質	構造部材	金属(鋼)	
		張り材	表材	ポリエステル100%
		裏材	ポリエステル100%	
	クッション材	エクスジェル(合成ゴム)、ウレタンフォーム、スポンジゴム		
品番	GSZ02-BR	サイズ	W520×D610(610~1180)×H730(250~730) (mm)	
		重量	約6.0kg	
表示者	株式会社 加地	電話:	0854-54-2288	