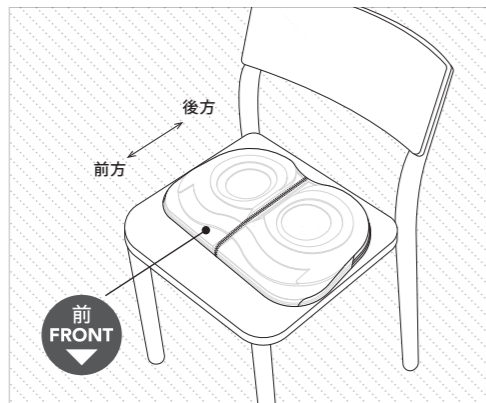


## ご使用方法

### 2. 設置方向

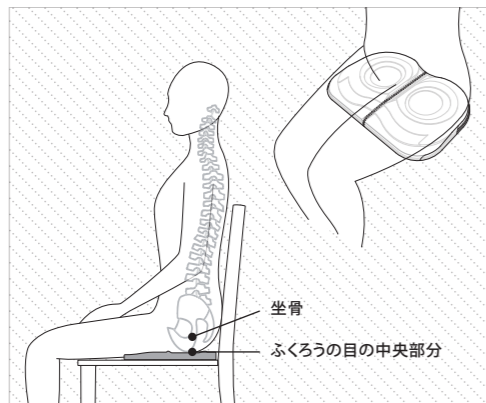
椅子などの上に右図のようにクッションを置いてください。

※カバー裏面前方の前 FRONT シールを確認してください。(3D コンパクト HP を除く)



### 3. 座り方

右図のように座ると最も圧力のかかる坐骨部がふくろうの目の位置になり、圧力の集中を緩和します。



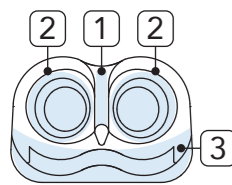
## 本製品の特徴

座り心地を極めたカタチ。

座る身体には想像以上にストレスがかかるもの。

その衝撃や圧力をエクスジェルがやさしく支え、通気性を保ちながら、いつまでも快適に。

座り心地をとことん追求していくと、自然とやさしいふくろうのカタチになりました。



### 1 突起部を保護する アウル・スリット

ふくろうの鼻の部分にあるスリット。この溝の部分が、尾骨から仙骨にかけての突起部を保護します。

### 2 痛みを軽減する アウル・アイ

ふくろうの目に見える部分は、ちょうどお尻が当たる部分です。坐骨に集中した圧力を軽減します。

### 3 姿勢を安定させる アウル・フェザー

ふくろうの羽にみためたデザイン。もも裏をやさしく受け止め、規則的な起伏が通気性を確保します。

品名		エクスジェル® ザ・アウル			
		3D ハイエスト コンパクト HP	ハイエスト コンパクト HP	ハイエスト コンパクト	ハイエスト コンパクト パターンド
品番		OWT26	OWT27	OW20	OWT21
材質	本体		クロロプレンゴム・ナイロン 88.5%・ポリウレタン 11.5%		
	中材		エクスジェル®(合成ゴム)、ウレタンフォーム		
	裏材		ウレタン合成皮革	滑り止め加工付きナイロン	
カバー	表材		人工皮革(ウルトラスエード®)		人工皮革(ウルトラスエード®)・ウレタンフォーム
	裏材		滑り止め加工付きナイロン		
サイズ(mm)		W405×D270×H47	W390×D270×H20		
重量(kg)		約 1.0	約 0.6		

※製品サイズ、重量は個体差があります。

### 製品 / 付属品内容

・クッション本体 1 個 ・専用カバー 1 枚 ・取扱説明書 ( 本書類 )1 枚 ・保証書 1 枚

<https://exgel.jp/jpn/>

## 株式会社 加地

《本 社》〒699-1511 島根県仁多郡奥出雲町三成 1295-3

TEL：0854-54-2288

《横浜営業所》〒222-0033 神奈川県横浜市港北区新横浜 3-19-11 加瀬ビル 88 8F

TEL：045-482-3551

《京都営業所》〒619-0237 京都府相楽郡精華町光台 3-2-7

TEL：0774-98-2633



メールで  
お問い合わせ

○エクスジェル®/EXGEL®、アウル®/OWL®は株式会社加地の登録商標です。○ウルトラスエード®は東レ株式会社の登録商標です。○商品の仕様・デザイン・スペック等は予告なく変更する場合があります。あらかじめご了承ください。○印刷の都合上、実物と色、仕様が異なる場合があります。○本書類の記事・イラスト・写真等の無断掲載・転用を禁じます。すべての著作権は株式会社加地に帰属します。

OWT20/21/26/27-INS-JP01

EXGEL  
Seating  
Lab

# THE OWL Compact

## エクスジェル ザ・アウル コンパクト

## 取扱説明書

この度はお買い上げいただき誠にありがとうございます。

この取扱説明書には、製品を正しく、安全にお使いいただくための取扱い方法、使用上の注意事項を記載しております。ご使用になる前に必ずお読みください。

## ご使用方法

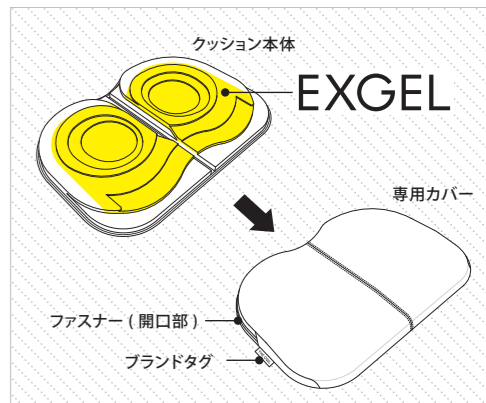
### 1. 専用カバー装着

クッション本体に専用カバーを装着します。その際本体は凹凸面が上側に、カバーは滑り止めが下側になるように装着してください。

※クッション本体を専用カバーに入れた状態でブランドタグが右図の位置になります。

### コンパクト、コンパクト パターンド

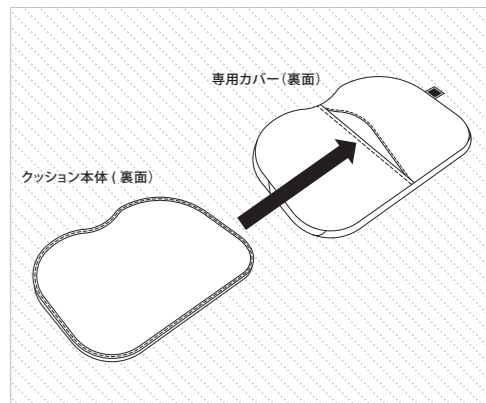
カバー後ろ側のファスナーより入れてください。



### コンパクト HP

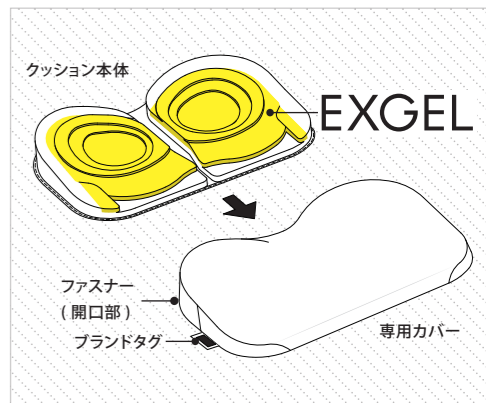
カバー裏面の開口部より入れてください。

※クッション本体はコンパクト、コンパクト パターンドと共通です。



### 3D コンパクト HP

カバー後ろ側のファスナーより入れてください。



Made in Japan

## 使用上のご注意 (必ずお守りください)

人への危害、財産の損害を防止するため、必ずお守りいただくことを説明しています。

※お読みになった後は、お使いになる方がいつでも見られるところに必ず保管してください。



### 警告

- クッションをご使用中に身体に異常を感じたり、不調が発生した場合は直ちに使用を中止し、医師や専門家にご相談ください。
- 分解して口に入れたり、飲み込んだりしないでください。



### 注意

- 疲労や痛みなどの症状には個人差があり、本製品はその軽減や緩和を保証するものではありません。
- ジェルの特性上、高温時の蒸れや低温時の冷たさを感じる場合があります。その際はジェルが適温になるまで時間を置いてからご使用ください。
- 水周り（お風呂等）で使用しないでください。
- 本製品に水を含んだ場合は、風通しの良い場所で乾燥させてください。
- 長期間クッションの上に重量物を置かないでください。クッション表面は柔らかい素材を使用していますので跡が残る恐れがあります。
- 製品を傷める恐れがありますので、本製品に鋭利なものや尖ったもので触れないでください。
- 切断したり穴を開けて使用しないでください。
- 誤って製品を破損した場合は、本製品の使用を中止してください。
- 本製品を設置する椅子やシートの材質によっては、稀に摩擦で設置面を傷めたり、色移りする場合があります。設置の際はご注意ください。
- ご使用になる場所やご使用方法、洗濯方法等により、製品裏材の滑り止め樹脂が削れる場合がありますのでご注意ください。

## 保管上のご注意

- 製品の性能が劣化する恐れがありますので火気や高温のものには近づけないでください。
- 80℃以上の高温な場所で長時間放置すると品質を損なう恐れがあります。
- 保管する際は、製品を立て掛けずに設置の場合と同じような状態で置いてください。
- 直射日光の当たる場所では保管しないでください。
- 廃棄する場合は、各自自治体のルールに従い処理してください。

## お手入れ方法

### ■クッション本体

- 汚れた場合は、水またはお湯で薄めた中性洗剤を布に染みこませ拭き取ってください。
- 水や洗剤などに浸しての洗浄はできません。
- 洗濯機や乾燥機などは使用できませんのでご注意ください。

### ■カバー

#### 共通

#### 日常的なお手入れ

- 汚れなどが発生したら速やかに汚れ落としをお願いいたします。
- ホコリや毛羽などの付着汚れはエチケットブラシで軽くブラッシングして取り除いてください。
- 全体の汚れが気になる場合は 40℃程度のぬるま湯を染みこませ固く絞った布やワイピングクロスで全体を拭いてください。乾いたらエチケットブラシで毛並みを整えるようにブラッシングしてください。このお手入れは月一回くらいの頻度で行うと効果的です。

※ご注意：ぬるま湯は固く絞り、毛羽が強く乱れないように拭き取ることが大切です。また、布やワイピングクロス汚れは充分取り除いてからご使用ください。

#### 洗濯

- 色落ちすることがありますので、白物と一緒に洗わないでください。
- 漂白剤、柔軟剤は使用しないでください。
- 乾燥機等は使用できません。
- 乾燥する際は日陰で平干ししてください。
- 商業クリーニングはできません。

#### コンパクト、コンパクト パターンD

#### 洗濯

- 取り外したカバーは、よく薄めた家庭用中性洗剤を用い 40℃以下の水で優しく手洗い（手洗いモードにてマシンウォッシュャブル）が可能です。風合いを長く保つため 30℃以下での洗濯を推奨します。
- 洗濯の際は長時間水に浸けず、洗濯後はすぐに脱水して干してください。
- アイロンは使用できません。

#### コンパクト HP、3D コンパクト HP

#### 洗濯

- 取り外したカバーは、液温 30℃を限度とし、非常に弱い洗濯ができます。洗濯ネットと家庭用中性洗剤の使用をお勧めします。
- 洗濯の際は長時間水に浸けず、洗濯後はすぐに脱水して干してください。
- アイロンは表材のみ当て布を使用し低温で当ててください。スチームアイロンは使用できません。
- 裏材にはアイロンは使用できません。

## 人工皮革 (ウルTRASエード®) のご注意

### 人工皮革 (ウルTRASエード®) のお手入れに関する注意事項

日頃のお手入れに家庭用洗剤を使った後、拭き取りが充分でないと残留した洗剤がスエード調人工皮革を構成するポリウレタンの強度を低下させ、素材の表面品位を損なうなどの問題が生じる恐れがあります。洗剤のご使用は極力お避けください。

尚、高濃度の洗剤（原液）の使用は最も問題を生じ易く、もし洗剤を使用する場合は、水などで 10 倍以上に希釈した洗剤を使うことは勿論、最後にきれいな濡れタオル等で洗剤成分を十分に拭き取るなどの点にご注意ください。

ウルTRASエード® のお手入れ方法はこちら <https://www.ultrasuede.toray/support/>

### 人工皮革 (ウルTRASエード®) のお取扱いのご注意

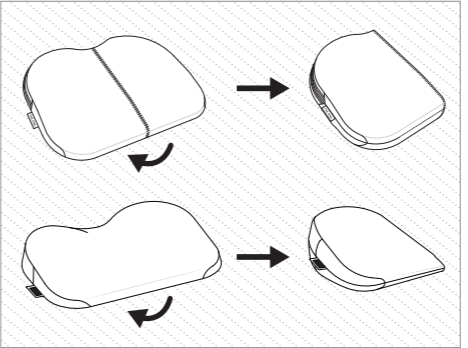
- 見る方向、角度によって色相が異なって見えますが、これは本素材の毛羽に方向性があるためであり、色違いによるものではございません。
- ウルTRASエード® または他の素材の白や淡色と、ウルTRASエード® の中濃色の組合せは色移行の恐れがありますので、あらかじめ充分にご注意ください。
- スエード調の人工皮革は、毛羽が移りやすくなっております。衣類などにウルTRASエード® の毛羽が付着したときは、ブラシなどで取り除いてください。
- ウルTRASエード® は超極細繊維（毛髪の約 1/20 の細さ）の繊維で構成され、柔らかく作られています。繰り返してすりますと、毛羽立ち・破れの原因になります。
- 独特のタッチを作り出すために、超極細繊維を使用しております。したがって、高熱によりその繊細なタッチが損なわれたり、コゲ跡が残ることもあります。特にタバコの火やストーブ等にご注意ください。

## 収納方法

収納の際は右図のようにクッション本体中央の窪みに沿って人工皮革側を外側にして折りたたむと開かずにきれいに収納できます。

※スリット以外の場所で折り曲げないでください。シワや変形などの原因になります。

※3D スリットは変形の恐れがあるため折り畳んだ状態で長期間の保管は避けてください。



## よくあるご質問

### Q. 耐用年数はどのくらいですか？

A. エクスジェルは経年劣化の少ない素材ですが、クッションを長期間ご使用いただくと徐々にカバーの傷みなど状態が変化していきます。目安として3年から5年程度お使いいただく例が多いですが、こまめなお手入れなどでより長くお使いいただくことも可能です。

### Q. 床暖房、ホットカーペット、こたつ、シートヒーターと併用できますか？

A. 併用いただいても問題ありません。品質を損なう恐れがありますので、火気や高温の暖房器具では温めないでください。

### Q. クッションが冷たく感じたり蒸れるときはどうすればいいですか？

A. エクスジェルは使い始めの際、冬は冷たく、夏は熱く感じやすい性質があります。次第に室温や体温に馴染んできますので、そのような場合はしばらく時間を置いてからご使用ください。

### Q. 飛行機機内に持ち込みできますか？

A. エクスジェルは液体ではなく固体ですので、機内持ち込み可能です。

### Q. 気温は何℃まで使用できますか？

A. 一般的な室内温度の範囲内でご使用可能です。氷点下では徐々に硬くなり、高温では徐々に柔らかくなります。80℃を超えると品質を損なう可能性があります。

### Q. ソファーの上でも使用できますか？

A. ソファーの上でもお使いいただけますが、柔らかく沈み込みの大きいソファーと組み合わせるとエクスジェルの効果を感じにくい場合があります。また、クッションがシワになる可能性もあります。


# EXGEL

「エクスジェル」の3つの特性が、「座る」の3つの問題を解決。



### 衝撃を吸収する 弾力性

人は想像以上に立ったり座ったりを繰り返します。エクスジェルは、その座る瞬間の衝撃をおもちのような優しい弾力で受け止め、底つき感ありません。



### 圧力を分散する 柔軟性

固体であるにもかかわらず、約 20 倍まで伸び、元の形に復元するという驚異の柔軟性でお尻に集中する圧力を包み込むように分散します。



### ズレに寄り添う 流動性

座り続ける際、体は無意識に前後左右へズレて肌につっぱりが生じます。エクスジェルはそんな動きにもぴったりと寄り添い、お尻への負担を軽減します。