

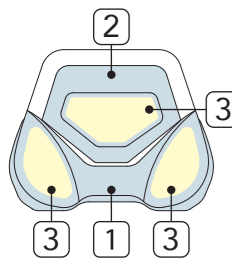
## 本製品の特徴

### 座り心地を極めたカタチ。

座る身体には想像以上にストレスがかかるもの。

その衝撃や圧力をエクスジェルがやさしく支え、通気性を保ちながら、いつまでも快適に。

深くもたれかかる力を受け止め、腰をやさしく包み込みながらしっかり支持。



#### 1 骨盤サポート構造

深くもたれかかる力を利用して骨盤全体を左右から包み込む骨盤サポート設計。

#### 2 腰椎・仙骨サポート構造

腰椎・仙骨をエクスジェルが受け止める形状により、腰にかかる圧力や痛みを軽減。

#### 3 エクスジェルサポート

エクスジェルを中心と左右の3か所に配置。骨盤を3方向から包み込むことで負担を軽減。



品名	エクスジェル® ザ・アウル バッククッション スタンダード	エクスジェル® ザ・アウル バッククッション ハイエスト	
品番	OWT30	OWT31	
材質	本体	ポリエステル 100%	
	中材	エクスジェル®(合成ゴム)、ウレタンフォーム	
カバー	表材	ポリエステル 100%・ ウレタンフォーム	人工皮革(ウルトラスエード®)・ ウレタンフォーム
	裏材	ナイロン 100%	
専用ベルト	ポリウレタン 21%・ポリエステル 79%		
サイズ(mm)	W430×D140×H350		
重量(kg)	約 0.8	約 0.8	

品名	エクスジェル® ザ・アウル バッククッション マイスター	エクスジェル® ザ・アウル バッククッション ハイエスト HP	
品番	OWT32	OWT36	
材質	本体	ポリエステル 100%	
	中材	エクスジェル®(合成ゴム)、ウレタンフォーム	
カバー	表材	人工皮革(ウルトラスエード®ヌー)・ ウレタンフォーム	人工皮革(ウルトラスエード®)
	裏材	ナイロン 100%	
専用ベルト	ポリウレタン 21%・ポリエステル 79%		
サイズ(mm)	W430×D140×H350		
重量(kg)	約 0.8	約 0.8	

※製品サイズ、重量は個体差があります。

### 製品 / 付属品内容

クッション本体 1個・専用カバー 1枚・専用ベルト 2本・取扱説明書(本書類)1枚・保証書 1枚

kaji corporation

<https://exgel.jp/jpn/>

## 株式会社 加地

《本社》〒699-1511 島根県仁多郡奥出雲町三成 1295-3 TEL : 0854-54-2288  
《横浜営業所》〒222-0033 神奈川県横浜市港北区新横浜 3-19-11 加瀬ビル 88 8F TEL : 045-482-3551  
《京都営業所》〒619-0237 京都府相楽郡精華町光台 3-2-7 TEL : 0774-98-2633

メールでの  
お問い合わせ



○エクスジェル®/EXGEL®、アウル®/OWL®は株式会社加地の登録商標です。○ウルトラスエード®ウルトラスエード®ヌーは東レ株式会社の登録商標です。○商品の仕様・デザイン・スペック等は予告なく変更する場合があります。あらかじめご了承ください。○印刷の都合上、実物と色、仕様が異なる場合があります。○本書類の記事・イラスト・写真等の無断掲載・転用を禁じます。すべての著作権は株式会社加地に帰属します。

OWT30/31/32/36-INS-JP01

EXGEL  
SEATING LAB

# THE OWL Back Cushion

## エクスジェル® ザ・アウル バッククッション

## 取扱説明書

この度はお買い上げいただき誠にありがとうございます。

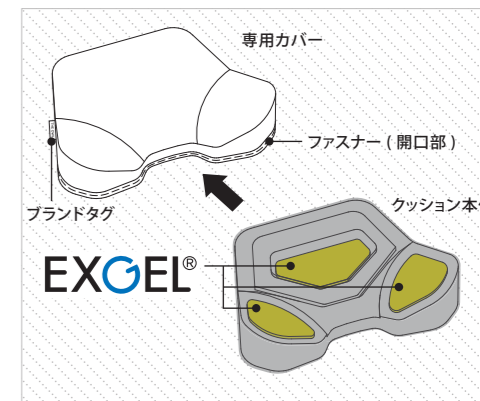
この取扱説明書には、製品を正しく、安全にお使いいただくための取扱い方法、使用上の注意事項を記載しております。ご使用になる前に必ずお読みください。

## ご使用方法

### 1. 専用カバー装着

クッション本体に専用カバーを装着します。その際本体は凹凸面が身体側に、カバーはフレンチパイルが椅子側になるように装着してください。

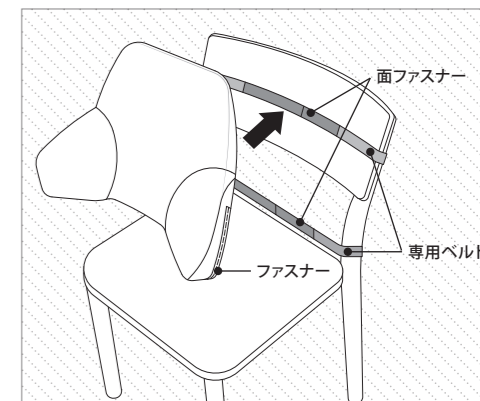
※クッション本体を専用カバーに入れた状態でブランドタグが右図の位置になります。  
※カバー下側の開口部より入れてください。  
※お買い上げ時にはクッション本体に専用カバーが装着された状態で梱包されています。



### 2. 設置方法

椅子の背もたれ部に右図のように専用ベルトをかけ、専用ベルトの面ファスナーにクッションを押し付けるように取り付けてください。椅子の幅に合わせて面ファスナー部で専用ベルトの長さの調整が可能です。

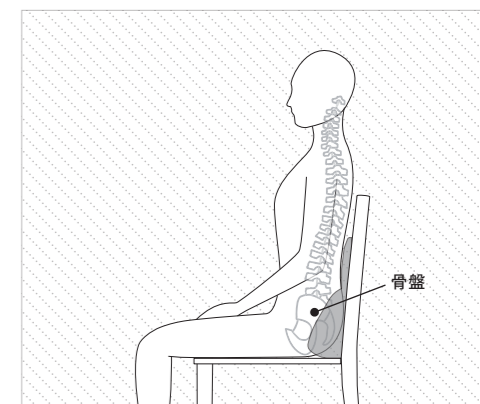
※専用ベルトは面ファスナーのフック側が外側になるように取り付けてください。  
⚠専用ベルトの面ファスナーがクッションからはみ出た状態で使用すると衣服などを傷める恐れがありますのでご注意ください。



### 3. 座り方

腰をサポートする為に、お尻や骨盤がすっぽりサポート部に収まるように奥まで深く腰掛けてください。背もたれ部に背中を預けるように静かにもたれてください。肩の力を抜いてリラックスすると自然に楽な姿勢になります。

※緊張した姿勢で座ると反り腰になるなど、疲れやすくなりますのでご注意ください。  
※前にずれるように座る姿勢や前のめりに座る姿勢などは腰に負担が掛かりますのでご注意ください。



Made in Japan

## 使用上のご注意（必ずお守りください）

人への危害、財産の損害を防止するため、必ずお守りいただくことを説明しています。

※お読みになった後は、お使いになる方がいつでも見られるところに必ず保管してください。

## ⚠ 警告

- クッションをご使用中に身体に異常を感じたり、不調が発生した場合は直ちに使用を中止し、医師や専門家にご相談ください。
- 分解して口に入れたり、飲み込んだりしないでください。

## ⚠ 注意

- 疲労や痛みなどの症状には個人差があり、本製品はその軽減や緩和を保証するものではありません。
- ジェルの特性上、高温時の蒸れや低温時の冷たさを感じる場合があります。その際はジェルが適温になるまで時間を置いてからご使用ください。
- 水周り（お風呂等）で使用しないでください。
- 本製品に水を含んだ場合は、風通しの良い場所で乾燥させてください。
- 長期間クッションの上に重量物を置かないでください。クッション表面は柔らかい素材を使用していますので跡が残る恐れがあります。
- 製品を傷める恐れがありますので、本製品に鋭利なものや尖ったもので触れないでください。
- 切断したり穴を開けて使用しないでください。
- 誤って製品を破損した場合は、本製品の使用を中止してください。
- 本製品を設置する椅子やシートの材質によっては、稀に摩擦で設置面を傷めたり、色移りする場合があります。設置の際はご注意ください。
- 専用ベルトの面ファスナーがクッションからはみ出た状態で使用すると衣服などを傷める恐れがありますので設置の際はご注意ください。

## 保管上のご注意

- 製品の性能が劣化する恐れがありますので火気や高温のものには近づけないでください。
- 80℃以上の高温な場所で長時間放置すると品質を損なう恐れがあります。
- 直射日光の当たる場所では保管しないでください。
- 廃棄する場合は、各自自治体のルールに従い処理してください。

## お手入れ方法

- クッション本体（共通）**
  - 汚れた場合は、水またはお湯で薄めた中性洗剤を布に染みこませ拭き取ってください。
  - カバーを取り付ける前に完全に乾燥させてください。
  - 水や洗剤などに浸しての洗浄はできません。
  - 洗濯機や乾燥機などは使用できませんのでご注意ください。

- カバー（共通）**
  - 色落ちすることがありますので、白物と一緒に洗わないでください。
  - 専用ベルトは取り外して洗濯してください。
  - 漂白剤、柔軟剤は使用しないでください。
  - 乾燥機等は使用できません。
  - 乾燥する際は日陰で平干ししてください。
  - 商業クリーニングはできません。

- カバー（スタンダード）**
  - 取り外したカバーは、家庭用中性洗剤で洗濯が可能です。
  - 洗濯ネットのご使用をお勧めします。
  - アイロンは使用できません。

- カバー（ハイエスト）**
**日常的なお手入れ**
  - 汚れなどが発生したら速やかに汚れ落としをお願いいたします。
  - ホコリや毛羽などの付着汚れはエチケツブラシで軽くブラッシングして取り除いてください。
  - 全体の汚れが気になる場合は 40℃程度のぬるま湯を染みこませ固く絞った布やワイピングクロスで全体を拭いてください。乾いたらエチケツブラシで毛並みを整えるようにブラッシングしてください。このお手入れは月一回くらいの頻度で行うと効果的です。
※ご注意：ぬるま湯は固く絞り、毛羽が強く乱れないように拭き取ることが大切です。また、布やワイピングクロス汚れは充分取り除いてからご使用ください。

- 洗濯**
  - 取り外したカバーは、よく薄めた家庭用中性洗剤を用い 40℃以下の水で優しく手洗い（手洗いモードにてマシンウォッシュャブル）が可能です。風合いを長く保つため 30℃以下での洗濯を推奨します。
  - 洗濯の際は長時間水に浸けず、洗濯後はすぐに脱水して干してください。
  - アイロンは使用できません。

- カバー(ハイエスト マイスター)**
**日常的なお手入れ**
  - 汚れなどが発生したら速やかに汚れ落としをお願いいたします。
  - ホコリや毛羽などの付着汚れはエチケツブラシで軽くブラッシングして取り除いてください。
  - 全体の汚れが気になる場合は 30℃程度のぬるま湯を染みこませ固く絞った布やワイピングクロスで全体を拭いてください。**洗濯**
  - 非常にデリケートな素材ですので、液温 30℃以下にて、軽く押し洗いをしてください。なお、物理的衝撃(擦る、捻るなど)を与えますと、表面感が変化する恐れがありますので、ご注意ください。風合いを長く保つため30℃以下での洗濯を推奨します。洗濯機は使用しないでください。
  - 他の素材と一緒に洗濯すると、素材や色によっては汚染の可能性があります。
  - 洗剤を使用する場合は、液体中性洗剤のご使用をおすすめします。
  - アイロンは使用できません。

## お手入れ方法

- カバー（ハイエスト HP)**
**日常的なお手入れ**
  - 全体の汚れが気になる場合は 30℃程度のぬるま湯を染みこませ固く絞った布やワイピングクロスで全体を拭いてください。乾いたらエチケツブラシで毛並みを整えるようにブラッシングしてください。このお手入れは月一回くらいの頻度で行うと効果的です。
※ご注意：ぬるま湯は固く絞り、毛羽が強く乱れないように拭き取ることが大切です。また、布やワイピングクロス汚れは充分取り除いてからご使用ください。

- 洗濯**
  - 取り外したカバーは、液温 30℃を限度とし、非常に弱い洗濯ができます。洗濯ネットと家庭用中性洗剤の使用をお勧めします。
  - 洗濯の際は長時間水に浸けず、洗濯後はすぐに脱水して干してください。
  - アイロンは表材のみ当て布を使用し低温で当ててください。スチームアイロンは使用できません。
  - 裏材にはアイロンは使用できません。

## 人工皮革(ウルトラスエード®)のご注意

人工皮革（ウルトラスエード®）はハイエスト、ハイエスト HP のカバー表材に使用しています。

### 人工皮革（ウルトラスエード®）のお手入れに関する注意事項

日頃のお手入れに家庭用洗剤を使った後、拭き取りが充分でないと残留した洗剤がスエード調人工皮革を構成するポリウレタンの強度を低下させ、素材の表面品位を損なうなどの問題が生じる恐れがあります。洗剤のご使用は極力お避けください。尚、高濃度の洗剤（原液）の使用は最も問題を生じ易く、もし洗剤を使用する場合は、水などで 10 倍以上に希釈した洗剤を使うことは勿論、最後にきれいな濡れタオル等で洗剤成分を充分に拭き取るなどの点にご注意ください。

**ウルトラスエード®のお手入れ方法はこちら**
<https://www.ultrasuede.jp/support/index.html>

### 人工皮革（ウルトラスエード®）のお取扱いのご注意

- 見る方向、角度によって色相が異なって見えますが、これは本素材の毛羽に方向性があるためであり、色違いによるものではございません。
- ウルトラスエード®または他の素材の白や淡色と、ウルトラスエード®の中濃色の組合せは色移行の恐れがありますので、あらかじめ充分にご注意ください。
- スエード調の人工皮革は、毛羽が移りやすくなっております。衣類などにウルトラスエード®の毛羽が付着したときは、ブラシなどで取り除いてください。
- ウルトラスエード®は超極細繊維（毛髪の約 1/20 の細さ）の繊維で構成され、柔らかく作られております。繰り返しこすりますと、毛羽立ち・破れの原因になります。
- 独特のタッチを作り出すために、超極細繊維を使用しております。したがって、高熱によりその繊細なタッチが損なわれたり、コゲ跡が残ることもあります。特にタバコの火やストーブ等にご注意ください。

## 銀面調人工皮革(ウルトラスエード®ヌー)のお取扱いのご注意

人工皮革(ウルトラスエード®ヌー)はハイエスト マイスターのカバー表材に使用しています。

- 毛羽の方向、光の当たる角度の違いによって色相が変化しますが、これは光の反射角度による視覚の違いによるもので色違いではありません。
- ウルトラスエード®ヌーの中濃色と、他素材の白や淡色と組合せは色移行の恐れがありますのであらかじめ十分ご注意ください。
- ウルトラスエード®ヌーは、極細繊維(毛髪の1/20 の細さ)で構成されており、表面を特殊処理した新感覚の銀面調人工皮革です。そのため同じ部分だけ繰り返し擦られると、光沢感の変化、毛羽立ち、擦り切れ、シワの原因となることがありますのでご注意ください。
- ウルトラスエード®ヌーの繊維は非常に細いので、摩擦により細かな毛羽が付着します。これは色落ちではありません。粘着力の弱いテープで除去するか、押し洗いをして落としてください。
- 独特のタッチを作り出すために、極細繊維を使用しております。したがって、高熱によりその繊細なタッチが損なわれたり、コゲ跡が残ることもあります。特にタバコの火やストーブ等にご注意ください。
- 保管は袋に入れて高温、多湿な場所や日光は避けてください。包装用袋は塩化ビニール、ビニロン等、ビニール系の物ではなく、ポリエチレンやポリプロピレン系の袋でハトメなど通気性のある物をおすすめします。

## よくあるご質問

Q. 耐用年数はどのくらいですか？
<p><b>A.</b> エクスジェルは経年劣化の少ない素材ですが、クッションを長期間ご使用いただくと徐々にカバーの傷みなど状態が変化していきます。目安として3年から5年程度お使いいただく例が多いですが、こまめなお手入れなどでより長くお使いいただくことも可能です。</p>
Q. 床暖房、ホットカーペット、こたつ、シートヒーターと併用できますか？
<p><b>A.</b> 併用いただいても問題ありません。品質を損なう恐れがありますので、火気や高温の暖房器具では温めないでください。</p>
Q. クッションが冷たく感じたり蒸れるときはどうすればいいですか？
<p><b>A.</b> エクスジェルは使い始めの際、冬は冷たく、夏は熱く感じやすい性質があります。次第に室温や体温に馴染んできますので、そのような場合はしばらく時間を置いてからご使用ください。</p>

Q. 飛行機機内に持ち込みできますか？
<p><b>A.</b> エクスジェルは液体ではなく固体ですので、機内持ち込み可能です。</p>

Q. 気温は何℃まで使用できますか？
<p><b>A.</b> 一般的な室内温度の範囲内でご使用可能です。氷点下では徐々に硬くなり、高温では徐々に柔らかくなります。80℃を超えると品質を損なう可能性があります。</p>

Q. ソファーの上でも使用できますか？
<p><b>A.</b> ソファーの上でもお使いいただけますが、柔らかく沈み込みの大きいソファーと組み合わせるとエクスジェルの効果を感じにくい場合があります。また、クッションがシワになる可能性もあります。</p>

Q. カバー表面の風合いが変わってきましたが、使用上の問題はありますか？（3Dハイエスト マイスター）
<p><b>A.</b> 極細繊維の表面を特殊処理した銀面調人工皮革のため、長期間使用すると風合いが変化しますが問題ありません。お手入れ方法に注意し経時変化をお楽しみください。</p>